

**ASSOCIAÇÃO DE APOIO A PORTADORES DE AIDS ESPERANÇA E VIDA**

C.N.P.J. 67.991.521/0001-29

**BALANÇO PATRIMONIAL EM 31 DE DEZEMBRO DE 2022 E DE 2021**

	<u>2022</u>	<u>2021</u>	<u>PASSIVO</u>	<u>2022</u>	<u>2021</u>
<b>ATIVO</b>			<b>CIRCULANTE</b>		
<b>CIRCULANTE</b>			Empréstimos e Financiamentos	232.625	-
Caixa e equivalentes de caixa livre	31.891	347.335	Fornecedores	-	-
Caixa e equivalentes de caixa aplicações livres	1.527	-	Contas a Pagar	-	-
Caixa e equivalentes de caixa restrito	47	-	Obrigações Trabalhistas e Previdenciárias	53.637	54.243
Fundação FEAC	-	-	Obrigações Tributárias	213.598	270.171
Adiantamentos	-	-	<b>Convênios, Subvenções e Parcerias</b>	-	-
Outros Valores a Receber	-	-	Fundação FEAC	-	-
<b>Total do Circulante</b>	<b>33.466</b>	<b>347.335</b>	Co-Financiamento Municipal	-	-
<b>NÃO CIRCULANTE</b>			<b>Total do circulante</b>	<b>499.860</b>	<b>324.413</b>
Imobilizado	1.772.288	1.282.924	<b>NÃO CIRCULANTE</b>		
Construção em Andamento	-	-	<b>PATRIMÔNIO LÍQUIDO</b>		
<b>Total do não circulante</b>	<b>1.772.288</b>	<b>1.282.924</b>	Patrimônio social	1.305.845	1.109.139
<b>TOTAL ATIVO</b>	<b>1.805.754</b>	<b>1.630.259</b>	Ajuste Exercício Anterior	48	196.706
			Superávit/(-) Déficit do Exercício	<b>1.305.894</b>	<b>1.305.845</b>
			<b>Total do patrimônio social</b>	<b>1.805.754</b>	<b>1.630.259</b>
			<b>TOTAL PASSIVO E PATRIMÔNIO LÍQUIDO</b>		


  
 Roberto Geraldo da Silva  
 Presidente

  
 Fabiano da Silva  
 IC - CRC - ISP 263375/O-2

**ASSOCIAÇÃO DE APOIO A PORTADORES DE AIDS ESPERANÇA E VIDA**  
**C.N.P.J. 67.991.521/0001-29**

DEMONSTRAÇÃO DO SUPERÁVIT OU DÉFICIT DO EXERCÍCIO	2022	2021
<b>RECEITAS TOTAIS</b>	<b>2.340.712,84</b>	<b>2.119.026,64</b>
<b>RECEITAS PRÓPRIAS</b>	<b>2.118.316,59</b>	<b>1.965.433,68</b>
RECEITAS DE CONTRIBUIÇÕES E DOAÇÕES	1.434.472,80	1.569.604,89
CAPTAÇÃO DE RECURSOS PARA CUSTEIO	477.722,79	210.142,80
NOTA FISCAL PAULISTA	147.084,44	127.907,21
RECEITAS FINANCEIRAS	2.460,69	1.441,74
JUIZADO ESPECIAL DO ESTADO DE SÃO PAULO	-	-
DOAÇÃO SANASA	56.575,87	56.337,04
<b>BENEFÍCIO FISCAL USUFRUIDO</b>	<b>222.396,25</b>	<b>153.592,96</b>
BENEFÍCIO FISCAL USUFRUIDO	222.396,25	153.592,96
<b>CUSTOS TOTAIS DOS SERVIÇOS EXECUTADOS</b>	<b>2.340.664,66</b>	<b>1.922.320,37</b>
<b>ASSISTENCIA SOCIAL</b>	<b>1.805.151,89</b>	<b>1.549.164,84</b>
<b>ASSISTENCIA SOCIAL</b>	<b>1.805.151,89</b>	<b>1.549.164,84</b>
<b>RECURSOS PRÓPRIOS</b>	<b>1.805.151,89</b>	<b>1.549.164,84</b>
REMUNERAÇÕES ENCAR. SOCIAIS E BENEFÍCIOS	679.048,24	534.802,14
MATERIAIS E SUPRIMENTOS	72.881,88	47.581,52
MANUTENÇÃO E REPAROS	58.131,50	137.589,59
OUTRAS DESPESAS DE APOIO ADMINISTRATIVO	628.402,58	382.870,22
DEPRECIACÃO	76.441,42	169.826,49
DESPESAS FINANCEIRAS	67.850,02	122.901,92
BENEFÍCIO FISCAL USUFRUIDO	222.396,25	153.592,96
<b>SAÚDE</b>	<b>535.512,77</b>	<b>373.155,53</b>
<b>RECURSOS PRÓPRIOS</b>	<b>535.512,77</b>	<b>373.155,53</b>
REMUNERAÇÕES ENCAR. SOCIAIS E BENEFÍCIOS	282.125,22	181.303,98
MATERIAIS E SUPRIMENTOS	26.690,52	16.232,90
MANUTENÇÃO E REPAROS	70.031,57	58.133,82
OUTRAS DESPESAS DE APOIO ADMINISTRATIVO	156.665,46	117.484,83
<b>SUPERÁVIT / DEFICIT DO EXERCÍCIO</b>	<b>48,18</b>	<b>196.706,27</b>

  
 Roberto Geraldo da Silva  
 Presidente


  
 Fabiano da Silva  
 TC CRC 1SP 263375/O-2

**FLUXO DE CAIXA****ASSOCIAÇÃO DE APOIO A PORT. DE AIDS ESPERANÇA E VIDA****C.N.P.J. 67.991.521/0001-29**

<b>DESCRIÇÃO</b>	<b>2022</b>	<b>2021</b>
<b>1-FLUXO DE CAIXA DAS ATIVIDADES OPERACIONAIS</b>		
Resultado do Exercício	48,18	196.706,27
Ajuste de exercício	0,00	0,00
Depreciação e Amortização	88.376,53	169.826,49
Resultado na Venda de Ativo Permanente	0,00	0,00
Equivalência Patrimonial	75.420,19	0,00
Diminuição em Contas a Receber	1.353,21	1.353,21
Co-financiamento	0,00	0,00
Convenio - FEAC	0,00	0,00
Aumento em Fornecedores	232.625,00	-6.840,00
Diminuição em obrigação Tributária	-56.572,57	22.046,40
Aumento obrigações Trabalhista e Previdenciárias	-605,54	-78.722,36
Co-financiamento	0,00	-9.123,40
Convenio - FEAC	0,00	0,00
Aumento de Outras Obrigações	107.948,97	0,00
<b>(=)Disponibilidades Líquidas Geradas pelas Atividades Operacionais</b>	<b>448.593,97</b>	<b>295.246,61</b>
<b>2-FLUXO DE CAIXA DAS ATIVIDADES DE INVESTIMENTOS</b>		
Compras de Imobilizado	-565.804,98	-106.575,73
Aquisição de Ações/Cotas	0,00	0,00
Investimentos no Diferido	0,00	0,00
Recebimento por Vendas de Ativo Permanente	0,00	0,00
<b>(=)Disponibilidade Líquida Geradas pelas Atividades de Investimentos</b>	<b>-565.804,98</b>	<b>-106.575,73</b>
<b>3-FLUXO DE CAIXA DAS ATIVIDADES FINANCEIRAS</b>		
Integralização de Capital	0,00	0,00
Pagamentos de Lucros/Dividendos	0,00	0,00
<b>(=)Disponibilidades Líquidas Geradas pelas Atividades de Financiamento</b>	<b>0,00</b>	<b>0,00</b>
4. Aumento nas disponibilidades	-117.211,01	-7.987,21
5. Disponibilidade no Início do Período	150.676,59	158.663,80
6. Disponibilidade no Final do Período	33.465,58	150.676,59



Roberto Geraldo da Silva  
Presidente



Fabiano da Silva  
TC CRC ISP 263375/O-2

**C.N.P.J. 67.991.521/0001-29**  
**ASSOCIAÇÃO DE APOIO A PORT. DE AIDS ESPERANÇA E VIDA**

FONTES DE RECURSOS		
Cota Patronal	222.396,25	9%
Recursos Proprios	2.340.664,66	91%
TOTAL	2.563.060,91	100%



*Roberto Geraldo da Silva*  
Presidente



*Fabiano da Silva*  
TC CRC 1SP 263375/O-2

# ASSOCIAÇÃO DE APOIO A PORTADORES DE AIDS ESPERANÇA E VIDA

Para os exercícios findos em 31 de dezembro de 2022 e 2021

(Valores expressos em reais - R\$)

DEMONSTRAÇÃO DA MUTAÇÃO DO PATRIMÔNIO LÍQUIDO					
	Patrimônio Social	Ajuste de Avaliação Patrimonial	Déficit/Superávit Exercício	Total do Patrimônio Líquido	
Em 31 de dezembro de 2020	912.144	-	196.995	1.109.139	
Déficit/Superávit do Exercício			196.706	196.706	
Ajuste de exercício anterior			-	-	
Em 31 de dezembro de 2021	1.109.139		196.706	1.305.845	
Déficit/Superávit do Exercício			48	48	
Ajuste de exercício anterior			-	-	
Em 31 de dezembro de 2022	1.305.845	-	196.754	1.305.894	

  
Roberto Geraldo da Silva  
Presidente

  
Fabiano da Silva  
TC CRC 1SP 263375/O-2

C.N.P.J. 67.991.521/0001-29  
ASSOCIAÇÃO DE APOIO A PORT. DE AIDS ESPERANÇA E VIDA

ISENÇÃO DA COTA PATRONAL 2022

Competência	Base INSS	% INSS	Isenção
Janeiro	55.530,71	26,5	14.715,64
Fevereiro	59.879,42	26,5	15.868,05
Março	67.591,93	26,5	17.911,86
Abril	64.413,20	26,5	17.069,50
Maió	69.922,14	26,5	18.529,37
Junho	68.711,88	26,5	18.208,65
Julho	70.082,08	26,5	18.571,75
Agosto	73.521,16	26,5	19.483,11
Setembro	61.497,34	26,5	16.296,80
Outubro	64.266,08	26,5	17.030,51
Novembro	65.550,67	26,5	17.370,93
Dezembro	53.787,53	26,5	14.253,70
13º Salário	64.476,99	26,5	17.086,40
<b>TOTAL</b>	<b>839.231,13</b>		<b>222.396,25</b>

  
Roberto Geraldo da Silva  
Presidente

  
Fabiano da Silva  
TC CRC 1SP 263375/O-2



ASSOCIAÇÃO DE APOIO A PORT. DE AIDS ESPERANÇA E VIDA  
 CNPJ. 67.991.521/0001-29

CONTROLE DE DEPRECIÇÃO 2021

	31/12/2021		31/12/2022												
ESPERANÇA E VIDA	1.052.743,90		1.052.743,90												
EDIFICIO E INSTALAÇÕES	410.466,69	4%	410.466,69												
MOVEIS E UTENSILIOS	234.047,69	10%	234.047,69												
VEICULOS	392.424,57	10%	658.229,55												
MAQUINA E EQUIPAMENTOS	135.353,43	20%	135.353,43												
TERRENOS	13.703,36		13.703,36												
COMPUTADORES E PERIFERICOS															
BENEFETORIAS	8.552,63		8.552,63												
EQUIPAMENTO DE COMUNICAÇÃO	1.064,00	10%	1.064,00												
EQUIPAMENTOS MUSICAIS	2.248.356,27		2.514.161,25												
TOTAL DO PATRIMONIO			31/12/2022												
DEPRECIACÃO	31/12/2021	JANEIRO	FEBREIRO	MARÇO	ABRIL	MAIO	JUNHO	JULHO	AGOSTO	SETEMBRO	OUTUBRO	NOVEMBRO	DEZEMBRO	TOTAL	SALDO
EDIFICIO E INSTALAÇÕES	86.255,36	3.509,15	3.509,15	3.509,15	3.509,15	3.509,15	3.509,15	3.509,15	3.509,15	3.509,15	3.509,15	3.509,15	3.509,15	42.109,76	128.365,12
MOVEIS E UTENSILIOS	368.960,35	3.420,56	3.420,56	3.420,56	3.420,56	3.420,56	3.420,56	3.420,56	3.420,56	3.420,56	3.420,56	3.420,56	3.420,56	41.046,67	410.007,02
VEICULOS	282.252,07	3.900,79	3.900,79	3.900,79	3.900,79	3.900,79	3.900,79	3.900,79	3.900,79	3.900,79	3.900,79	3.900,79	3.900,79	46.809,54	329.061,61
MAQUINA E EQUIPAMENTOS	200.431,33	3.290,83	3.347,74	3.347,74	3.422,74	3.422,74	3.422,74	3.422,74	5.347,74	5.347,74	5.485,24	5.485,24	5.485,24	50.828,53	251.259,86
COMPUTADORES E PERIFERICOS	22.897,79	228,39	228,39	228,39	228,39	228,39	228,39	228,39	228,39	228,39	228,39	228,39	228,39	2.740,67	25.638,46
EQUIPAMENTO DE COMUNICAÇÃO	4.635,40	71,27	71,27	71,27	71,27	71,27	71,27	71,27	71,27	71,27	71,27	71,27	71,27	855,26	5.490,66
TOTAL DEPRECIACÃO	965.492,30	14.420,99	14.477,90	14.477,90	14.552,90	14.552,90	14.552,90	14.552,90	16.477,90	16.477,90	16.615,40	16.615,40	16.615,40	184.390,43	1.149.822,73
VALOR FINAL	1.282.923,97														1.364.338,53

Roberto Geraldo da Silva  
 Presidente

Fabiano da Silva  
 TC CRC 1SP 263375/O-2

## NOTAS EXPLICATIVAS ÀS DEMONSTRAÇÕES CONTÁBEIS EM 31/12/2022

### I. CONTEXTO OPERACIONAL:

#### NOTA 01

A ASSOCIAÇÃO DE APOIO A PORTADORES DE AIDS ESPERANÇA E VIDA, CNPJ 67.991.521/0001-29, é pessoa jurídica de direito privado, de fins não econômicos e sem fins lucrativos, tem como missão realizações sócio assistenciais de atendimento de forma continuada, permanente e planejada, através da prestação de serviços, execução de programas ou projetos e concessão de benefícios de proteção social básica ou especial, dirigidos às famílias e indivíduos em situações de vulnerabilidade ou risco social e pessoal.

#### NOTA 02

##### 2. Principais Diretrizes Contábeis

As demonstrações contábeis foram elaboradas em moeda corrente nacional, em unidade de reais, em consonância com a Lei Federal nº 11.638/2007, bem como em conformidade com as normas contábeis vigentes, em especial a Resolução CFC 1.409/12, que aprovou a ITG 2002 (R1) – Entidade sem Finalidade de Lucros. Adicionalmente, adotou o pronunciamento técnico CPC-PME emitido pelo Comitê de Pronunciamentos Contábeis-CPC - aplicáveis às pequenas e médias empresas. Em atendimento à Lei no 12.101/2009, artigo 33, a escrituração contábil foi segregada por área de atuação para efeito de demonstração das receitas, custo e despesas por serviços, programas e projetos por ele desempenhados, como base para o registro de suas operações.

#### NOTA 03

##### 3. Principais Práticas Contábeis

As principais práticas contábeis adotadas pela entidade estão descritas a seguir:

##### (a) Estimativas Contábeis

As demonstrações contábeis incluem estimativas e premissas, como a mensuração de provisões para perdas sobre créditos, estimativas do valor justo de determinados ativos e passivos, provisões para passivos contingentes, estimativas da vida útil de determinados ativos e outras similares.

##### (b) Apuração do Resultado

O resultado das transações é apurado pelo regime de competência dos exercícios. Os rendimentos e encargos incidentes sobre os Ativos e Passivos e suas realizações estão reconhecidas no resultado.

##### (c) Caixa e equivalentes de Caixa

Conforme determina a Resolução CFC no 1.296/10, que aprovou a NBC TG 03 - Demonstração dos Fluxos de Caixa, e a Resolução CFC no 1.185/09, que aprovou a NBC TG 26 – Apresentação das Demonstrações Contábeis, os valores contabilizados neste subgrupo representam moeda em caixa e depósitos à vista em conta bancária, bem como os recursos que possuem as mesmas características de liquidez de caixa e de disponibilidade imediata ou até 90 (noventa) dias, e que estão sujeitos à insignificante risco de mudança de valor.

##### (d) Aplicações

As aplicações financeiras estão registradas pelo seu valor de aplicação original, acrescidas dos rendimentos correspondentes, apropriados até a data do balanço com base no regime contábil da competência.


##### (e) Imobilizado

Registrado ao custo de aquisição, formação ou construção.

A depreciação é calculada pelo método linear, às taxas fiscais vigentes no Brasil.

##### (f) Intangível

Ativos intangíveis adquiridos separadamente são mensurados no reconhecimento inicial ao custo de aquisição e, posteriormente, deduzidos da amortização acumulada e perdas do valor recuperável, quando aplicável.



CONTROLE PATRIMONIAL	2022	2021
TERRENOS	135.353,43	135.353,43
EDIFICAÇÕES	437.954,32	137.954,32
CONSTRUÇÕES EM ANDAMENTO	914.789,58	914.789,58
VEICULOS	234.047,69	234.047,69
MAQUINAS E EQUIPAMENTOS	658.229,55	392.424,57
COMPUTADORES E PERIFERICOS	13.703,36	13.703,36
EQUIPAMENTOS DE COMUNICAÇÃO	8.552,63	8.552,63
MOVEIS E UTENSILIOS	410.466,69	410.466,69
EQUIPAMENTOS MUSICAIS	1.064,00	1.064,00
DEPRECIACÃO E AMORTIZACÃO	- 1.053.808,83	- 965.432,30
<b>TOTAL DO IMOBILIZADO</b>	<b>1.760.352,42</b>	<b>1.282.923,97</b>

**(g) Outros Ativos e Passivos (Circulantes e Não Circulantes)**

Um ativo é reconhecido no balanço patrimonial quando for provável que seus benefícios econômicos futuros serão gerados em favor da entidade e seu custo ou valor puder ser mensurado com segurança.

Um passivo é reconhecido quando a empresa possui uma obrigação legal ou é constituído como resultado de um evento passado, sendo provável que um recurso econômico seja requerido para liquidá-lo. São acrescidos, quando aplicável, dos correspondentes encargos e das variações monetárias incorridas. As provisões são registradas tendo como base as melhores estimativas do risco envolvido.

Os ativos e passivos são classificados como circulantes quando é provável que sua realização ou liquidação ocorra nos próximos doze meses. Caso contrário, são demonstrados como não circulantes.

**(h) Subvenções Governamentais e Parcerias**

Os repasses financeiros provenientes de subvenções governamentais, convênios e parcerias com Entidades sem Fins Lucrativos que estejam sujeitos a prestação de contas, são contabilizados em contas específicas do Passivo, e após as prestações de contas os recursos utilizados são reconhecidos como receitas.

**(i) Receitas**

As receitas geradas pela prestação de contas dos recursos utilizados foram contabilizadas em grupos específicos de Receitas e Despesas, segregado dos recursos próprios.

**NOTA 04**

**4. Caixa e Equivalentes de Caixa**

O caixa abrange numerário em espécie e cheques, contas bancárias disponíveis e aplicações financeiras de liquidação imediata.

Equivalentes de caixa são investimentos de curto prazo, prontamente conversíveis em caixa e com riscos insignificantes de mudança de valor, sendo demonstrados pelo custo acrescido dos rendimentos resgatados até a data de encerramento dos balanços apresentados e não superam o valor de mercado.

As aplicações financeiras estão demonstradas pelo valor da aplicação, acrescidas dos rendimentos correspondentes, apropriados até a data do Balanço, com base no regime de competência.

BANCOS CONTAS MOVIMENTO		
	2022	2021
SEM RESTRIÇÕES	31.891,35	221.066,45
APLICAÇÕES FINANCEIRAS SEM RESTRIÇÕES	1.527,46	126.268,23
<b>TOTAL</b>	<b>33.466,19</b>	<b>347.334,68</b>

**NOTA 05**

Os direitos e obrigações da entidade estão em conformidade com seus efetivos valores reais, devidamente atualizados, até a data de encerramento das demonstrações contábeis.

**NOTA 06**

As aplicações financeiras estão demonstradas pelo valor da aplicação, acrescidas dos rendimentos correspondentes, apropriados até a data do o Balanço, com base no regime de competência.

**NOTA 07**

A entidade recebe doações de pessoas físicas e/ou jurídicas. No ano de 2022 a entidade recebeu as seguintes doações:

- a) Pessoa Jurídicas: **R\$ 522.349,81**  
 b) Sanasa: **R\$ 56.575,87**

**III - DEMONSTRAÇÃO DOS SERVIÇOS, PROGRAMAS E PROJETOS EXECUTADOS PELA ENTIDADE.**

A entidade atuou exclusivamente na área de Assistência Social na execução de Serviços da Proteção Especial Alta Complexidade, Abrigo de apoio aos Usuários em Atendimento na Rede de Saúde e Acolhimento Institucional Para Pessoas em Situação de Rua – Adulto com um custo total no valor de R\$ 2.340.664,66 que foram custeados da seguinte forma:

FONTES DE RECURSOS		
Cota Patronal	222.396,25	10%
Recursos Proprios	2.118.268,41	90%
<b>TOTAL</b>	<b>2.340.664,66</b>	<b>100%</b>

Área de Atuação: Assistência Social

Para a execução deste serviço a Entidade recebeu e recursos próprios no valor de R\$ **2.118.268,41** e cota patronal de **R\$ 222.396,25**, perfazendo o custo total de **R\$ 2.340.664,66**. A Entidade atendeu 167 usuários, com um custo per capita no valor de **R\$ 14.015,96** por ano.

Abaixo a demonstração das fontes de recursos bem como sua aplicação;

<b>CUSTOS TOTAIS DOS SERVIÇOS EXECUTADOS</b>	<b>2.340.664,66</b>	<b>1.922.320,37</b>
<b>ASSISTENCIA SOCIAL</b>	<b>1.805.151,89</b>	<b>1.549.164,84</b>
<b>ASSISTENCIA SOCIAL</b>	<b>1.805.151,89</b>	<b>1.549.164,84</b>
<b>RECURSOS PRÓPRIOS</b>	<b>1.805.151,89</b>	<b>1.549.164,84</b>
REMUNERAÇÕES ENCAR. SOCIAIS E BENEFÍCIOS	679.048,24	534.802,14
MATERIAIS E SUPRIMENTOS	72.881,88	47.581,52
MANUTENÇÃO E REPAROS	58.131,50	137.589,59
OUTRAS DESPESAS DE APOIO ADMINISTRATIVO	628.402,58	382.870,22
DEPRECIÇÃO	76.441,42	169.826,49
DESPESAS FINANCEIRAS	67.850,02	122.901,92
BENEFÍCIO FISCAL USUFRUIDO	222.396,25	153.592,96
<b>SAÚDE</b>	<b>535.512,77</b>	<b>373.155,53</b>
<b>RECURSOS PRÓPRIOS</b>	<b>535.512,77</b>	<b>373.155,53</b>
REMUNERAÇÕES ENCAR. SOCIAIS E BENEFÍCIOS	282.125,22	181.303,98
MATERIAIS E SUPRIMENTOS	26.690,52	16.232,90
MANUTENÇÃO E REPAROS	70.031,57	58.133,82
OUTRAS DESPESAS DE APOIO ADMINISTRATIVO	156.665,46	117.484,83

## NOTA 08 – PRESTAÇÃO DE CONTAS DE SUBVENÇÕES GOVERNAMENTAIS

A Entidade prestou contas aos órgãos convenientes, dos auxílios, subvenções e contribuições repassados para a Entidade, em conformidade com as exigências contidas nas instruções 02/2016 do TCE/SP – Tribunal de Contas do Estado de São Paulo que tem a atribuição constitucional de apreciar as prestações de contas.

## NOTA 09 – COTA PATRONAL

O valor de isenção usufruída relativa a cota patronal INSS + RAT + TERCEIROS perfizeram no ano de 2022 o valor de R\$ 222.396,25 assim demonstrados e foram integralmente aplicados na área de Assistência Social.

### ISENÇÃO DA COTA PATRONAL 2022

Competência	Base INSS	% INSS	Isenção
Janeiro	55.530,71	26,5	14.715,64
Fevereiro	59.879,42	26,5	15.868,05
Março	67.591,93	26,5	17.911,86
Abril	64.413,20	26,5	17.069,50
Maió	69.922,14	26,5	18.529,37
Junho	68.711,88	26,5	18.208,65
Julho	70.082,08	26,5	18.571,75
Agosto	73.521,16	26,5	19.483,11
Setembro	61.497,34	26,5	16.296,80
Outubro	64.266,08	26,5	17.030,51
Novembro	65.550,67	26,5	17.370,93
Dezembro	53.787,53	26,5	14.253,70
13º Salário	64.476,99	26,5	17.086,40
<b>TOTAL</b>	<b>839.231,13</b>		<b>222.396,25</b>

  
ROBERTO GERALDO DA SILVA  
PRESIDENTE

  
FABIANO DA SILVA  
TC CRC 1SP 263375/O-2